

# Cómo pedir **cita online** en HM Nens



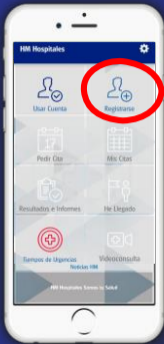
Descárgate  
la APP de



**HM Hospitales**

Disponible en el  
**App Store**

Disponible en el  
**Google play**

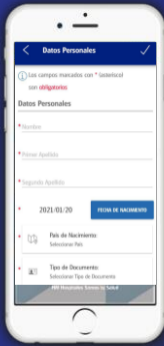


1

Haz clic en  
**Registrarse**

2

Completa el  
formulario con tus  
**Datos Personales**



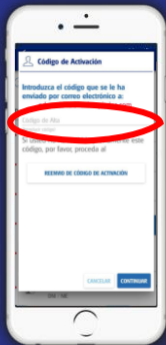
3

Recibirás un correo electrónico con un código de activación



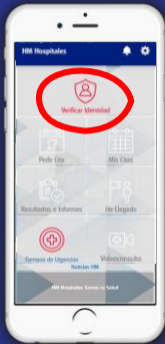
4

Introduce el Código de Activación en la App



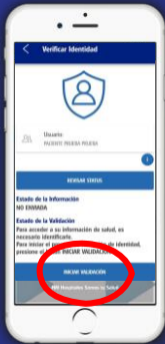
5

Haz clic en  
**Verificar  
Identidad**



6

Haz clic en  
**Iniciar Validación**  
y sigue las instrucciones





# Cómo pido **cita online** para mi hijo/a



hm hospitales

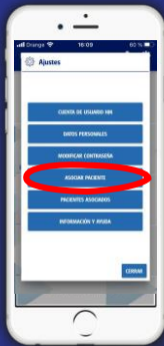


1

Haz clic en  
**Ajustes**

2

Selecciona  
**Asociar Paciente** y  
sigue las instrucciones





3

Ya puedes **Pedir Cita** con tu especialista para todos tus hij@s.

**Bienvenid@**

**HM**  
hm hospitales

Recuerda que en el **Portal del Paciente** de HM Hospitales podrás:



**Cita  
online**



**Historia  
clínica**



**Gestión de  
informes**



**Prescripción  
electrónica**





hm hospitales

[www.hmhospitales.com](http://www.hmhospitales.com)