

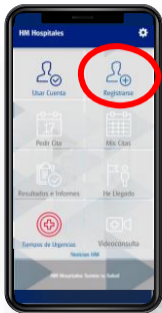
Cómo pedir cita online en HM Nens

HM
hm hospitales
Somos tu Salud



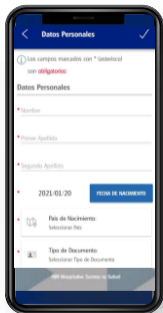
1

Haz clic en
Registrarse



2

Completa el
formulario con tus
Datos Personales



3

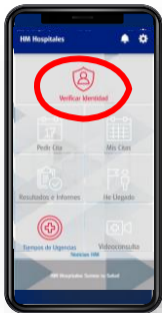
Recibirás un correo electrónico con un código



4

Introduce el **Código de Activación** en la App



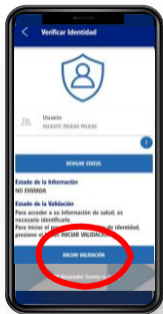


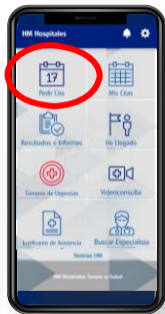
5

Haz clic en
**Verificar
Identidad**

6

Haz clic en
Iniciar Validación y
sigue las instrucciones





7

Selecciona
Pedir Cita con
tu especialista

Bienvenid@

Recuerda que en el **Portal del Paciente** de HM Hospitales podrás:



**Cita
online**



**Acceso a
Historia
clínica**



**Prescripción
electrónica**

Desde la Web y la APP de HM Hospitales podrás acceder a:



Cita online



Acceso a Historia clínica



Gestión de informes



Prescripción electrónica

**Así de cómodo,
así de fácil**

¡Y mucho más!



hm hospitales

www.hmhospitales.com